



ФЕДЕРАЛЬНАЯ СЛУЖБА
ГОСУДАРСТВЕННОЙ СТАТИСТИКИ

Оперативные данные по индексу потребительских цен в Санкт-Петербурге



за ноябрь 2023 года



ФЕДЕРАЛЬНАЯ СЛУЖБА
ГОСУДАРСТВЕННОЙ СТАТИСТИКИ

Оперативные данные по ИПЦ

за ноябрь 2023 года

- 01** ИНДЕКСЫ ПОТРЕБИТЕЛЬСКИХ ЦЕН В %
К ПРЕДЫДУЩЕМУ МЕСЯЦУ
- 02** ИЗМЕНЕНИЕ СРЕДНИХ ПОТРЕБИТЕЛЬСКИХ
ЦЕН В % К ПРЕДЫДУЩЕМУ МЕСЯЦУ
- 03** ИНДЕКСЫ ПОТРЕБИТЕЛЬСКИХ ЦЕН И
ИЗМЕНЕНИЕ СРЕДНИХ ПОТРЕБИТЕЛЬСКИХ
ЦЕН В % К ДЕКАБРЮ ПРЕДЫДУЩЕГО ГОДА

* Ежемесячные данные оперативной статистики





ИНДЕКСЫ ПОТРЕБИТЕЛЬСКИХ ЦЕН В САНКТ-ПЕТЕРБУРГЕ

НОЯБРЬ 2023 Г. В % К ПРЕДЫДУЩЕМУ МЕСЯЦУ



Продовольственные товары

101,6



Непродовольственные товары

100,3



Услуги

100,6



Все товары и услуги

100,8



■ Ноябрь 2022 г. к октябрю 2022 г.

■ Ноябрь 2023 г. к октябрю 2023 г.

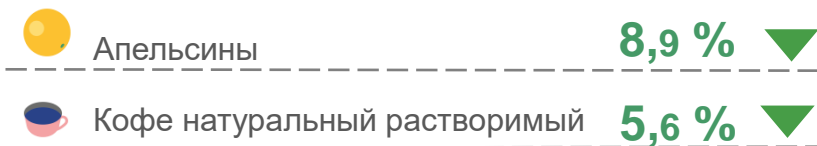


ОПЕРАТИВНЫЕ ДАННЫЕ ПО САНКТ-ПЕТЕРБУРГУ

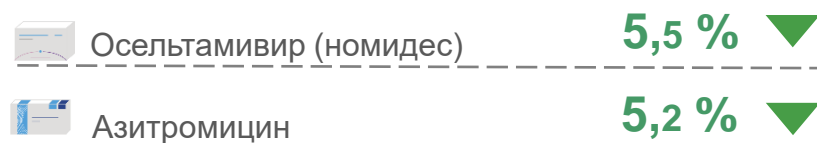
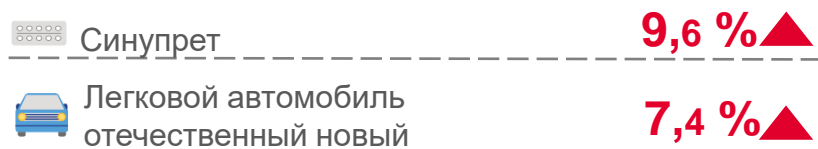
НОЯБРЬ 2023 Г. В % К ПРЕДЫДУЩЕМУ МЕСЯЦУ

ИЗМЕНЕНИЕ СРЕДНИХ ПОТРЕБИТЕЛЬСКИХ ЦЕН

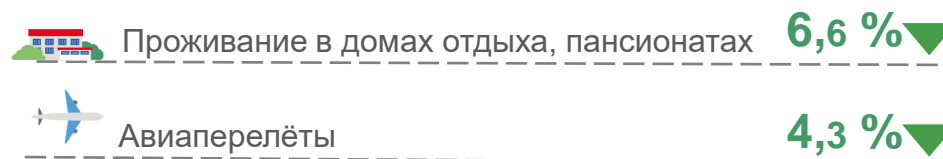
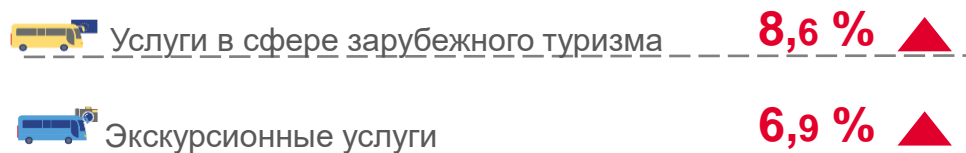
Продовольственные товары



Непродовольственные товары



Услуги



▲ Наибольший рост

▼ Наибольшее снижение

ОПЕРАТИВНЫЕ ДАННЫЕ ПО САНКТ-ПЕТЕРБУРГУ

НОЯБРЬ 2023 Г. В % К ДЕКАБРЮ ПРЕДЫДУЩЕГО ГОДА



ИНДЕКСЫ ПОТРЕБИТЕЛЬСКИХ ЦЕН



Продовольственные товары

105,2 %



Непродовольственные товары

104,8 %



Услуги

107,7 %

ИЗМЕНЕНИЕ СРЕДНИХ ПОТРЕБИТЕЛЬСКИХ ЦЕН

Продовольственные товары



Груши

60,1 % ▲



Чеснок

54,1 % ▲



Крупы овсяная и перловая

15,6 % ▼



Картофель

15,5 % ▼

Непродовольственные товары



Синупрет

35,8 % ▲



Доска обрезная

35,0 % ▲



Термометр медицинский безртутный (галинстановый)

18,0 % ▼



Пылесос

13,1 % ▼

Услуги



Услуги в сфере зарубежного туризма

41,0 % ▲



Плата за пользование потребительским кредитом

35,0 % ▲



Годовая стоимость полиса добровольного страхования автомобиля (КАСКО)

7,7 % ▼



Годовая стоимость полиса добровольного страхования жилья от стандартных рисков

2,2 % ▼

▲ Наибольший рост

▼ Наибольшее снижение